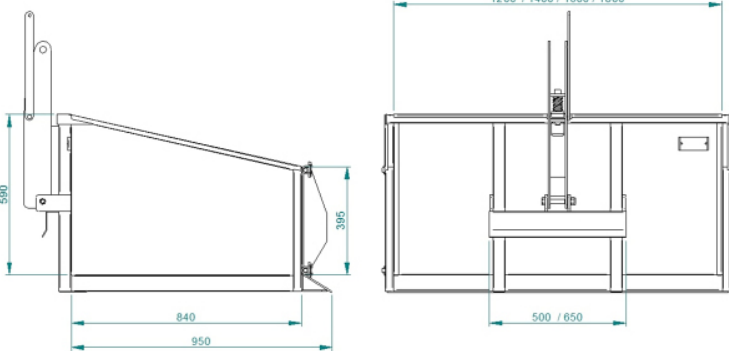



BENNES 3 POINTS

BASCULEMENT AVANT (BEF) OU CENTRAL (BEC)



BEF 120 et BEF 140 :

Bennes 3 points série basculement avant :

- . Avec lame rabot
- . Caisson tôle 2mm
- . Porte arrière double ouverture
- . Pitons d'attelage catégorie 1
- . Charge utile maximum : 400 KG

Modèles	Largeur (m)	Attelage (mm)	Lame rabot	PROF (mm)	Hauteur dossier (mm)	Hauteur porte (mm)	Volume (l)	Poids (kg)
BEF120LC	1,20	500	oui	970	582	395	498	118
BEF140LC	1,40	650	oui	970	582	395	581	124



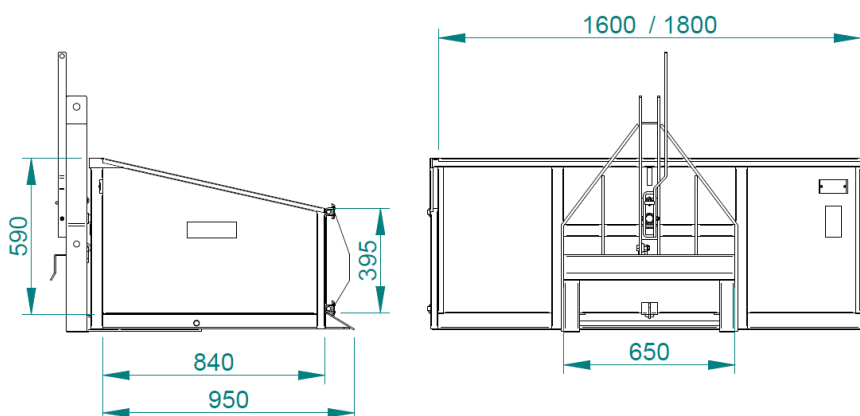
S.A.V PIÈCES
10 ANS



BEC 160 et BEC 180 :

Bennes 3 points série basculement central :

- . Avec lame rabot
- . Caisson tôle 2mm
- . Porte arrière double ouverture
- . Pitons d'attelage catégorie 1
- . Charge utile maximum : 600 KG



Modèles	Largeur (m)	Attelage (mm)	Lame rabot	PROF. (mm)	Hauteur dossier (mm)	Hauteur porte (mm)	Volume (l)	Poids (kg)
BEC160LC	1,60	650	oui	970	582	395	664	141
BEC180LC	1,80	650	oui	970	582	395	747	147
OPTION								
BATBEC	Barre d'attelage pour relevage avant							



S.A.V PIÈCES
10 ANS



**LERIN
CARTEL**

CONSTRUCTION MECANIQUE

GROUPE CARTEL

5 rue Madame de La Borde - Chambreaud 85500 CHANVERRIE

lerin-cartel@groupe-cartel.com

WWW.LERIN-CARTEL.FR



Important: ce document présente les machines avec leurs caractéristiques à la date d'édition du document. Ces dernières sont données à titre indicatif et ne peuvent être contractuelles d'ail de l'évolution permanente des produits. Avant toutes commandes, il est recommandé de demander à nos services les évolutions appliquées sur le matériel et les caractéristiques techniques de vos besoins. Ce matériel est destiné aux professionnels qui reconnaissent avoir évalué les capacités de l'outil par rapport aux travaux qu'ils doivent effectuer. Ils sont proposés sur la base des conditions générales de vente de la société CARTEL stipulées sur les bons de commande. L'ensemble des photos composant ce document, sont non-contractuelles.